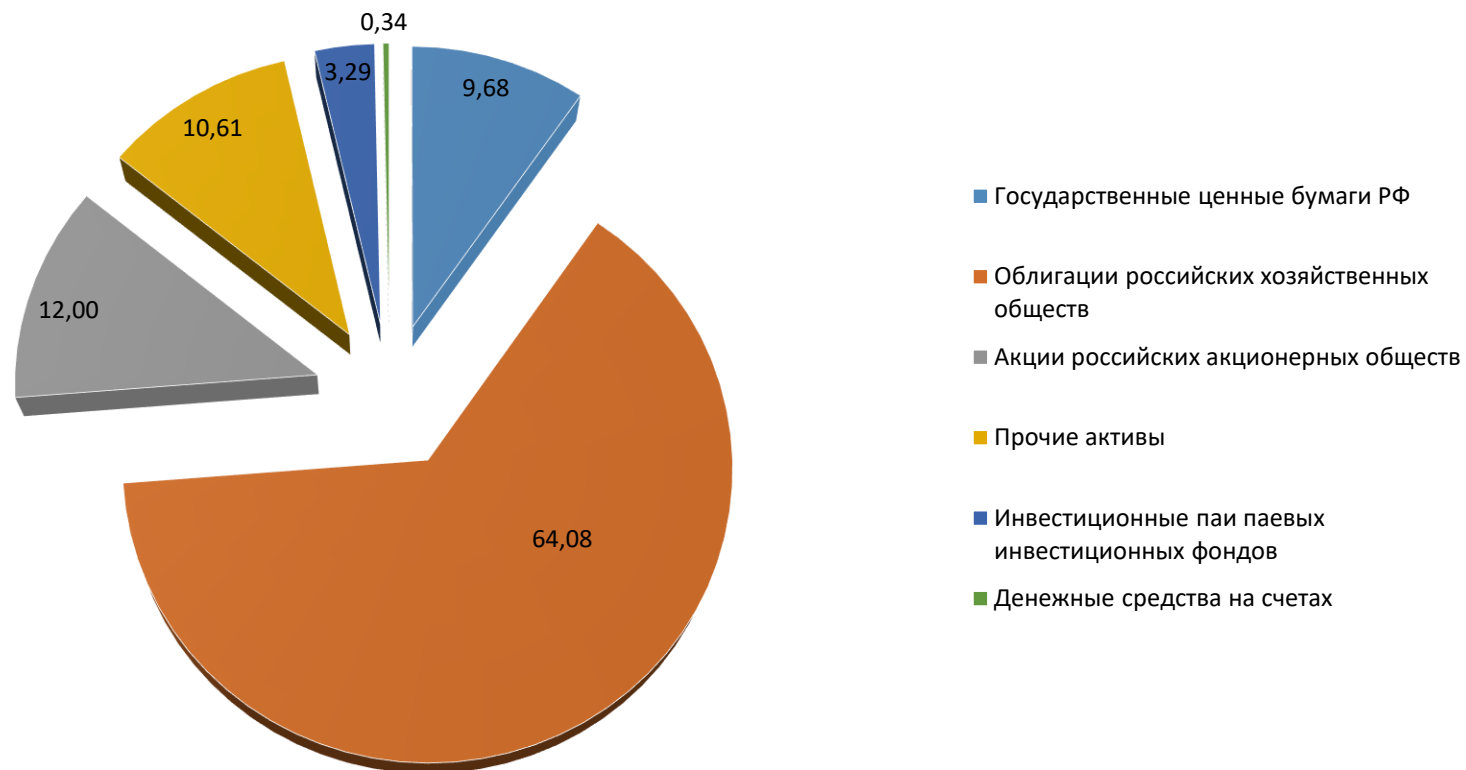
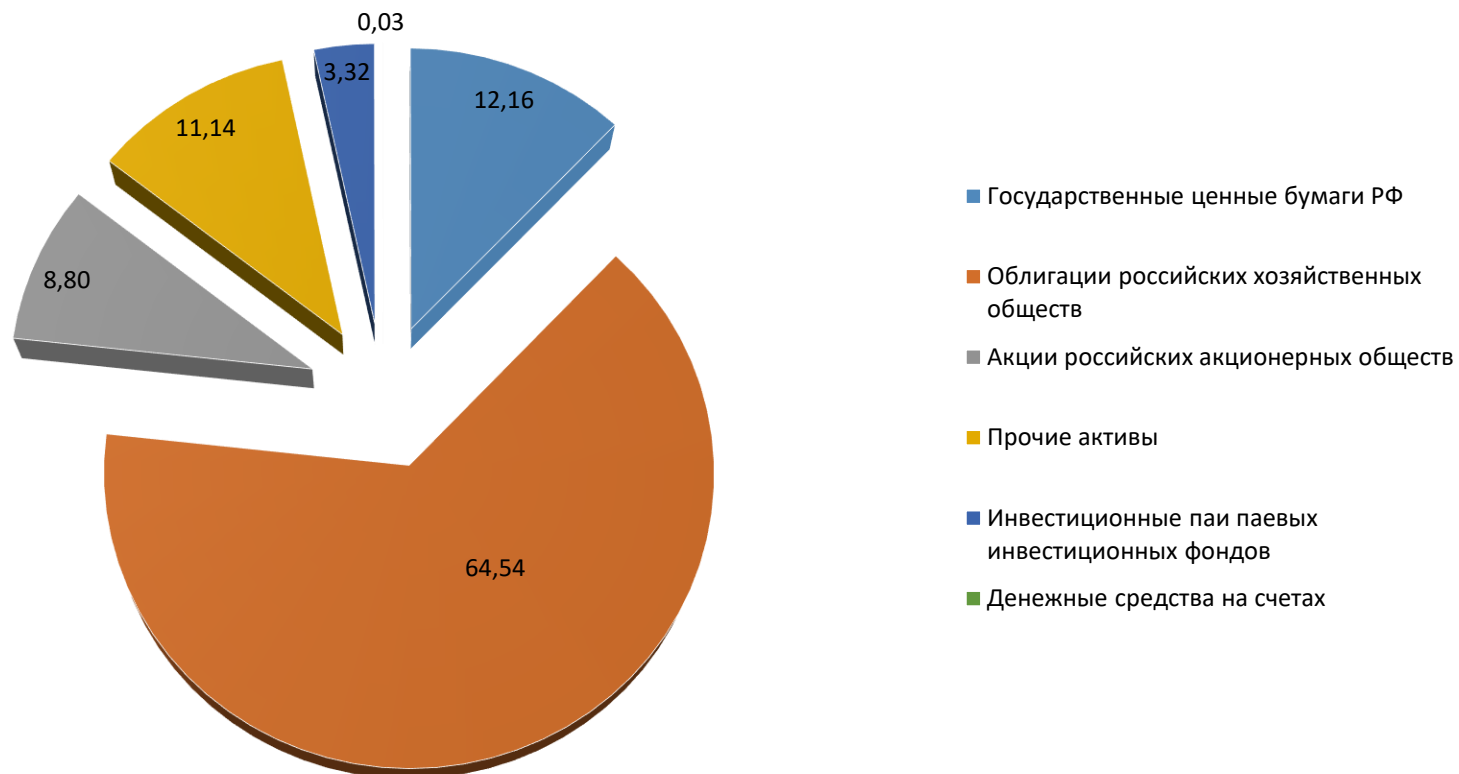


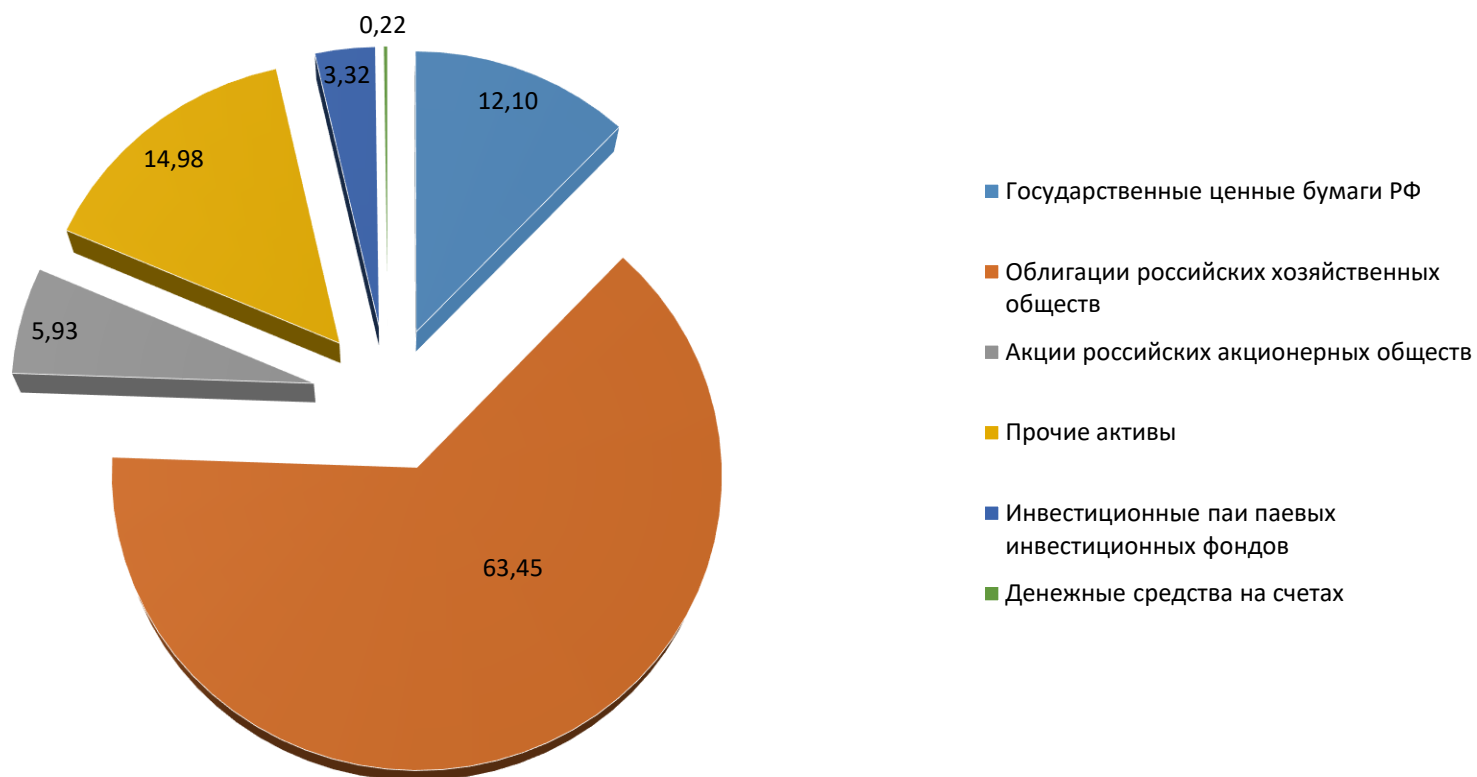
## Структура пенсионных резервов на 31.01.2021 г. (%)



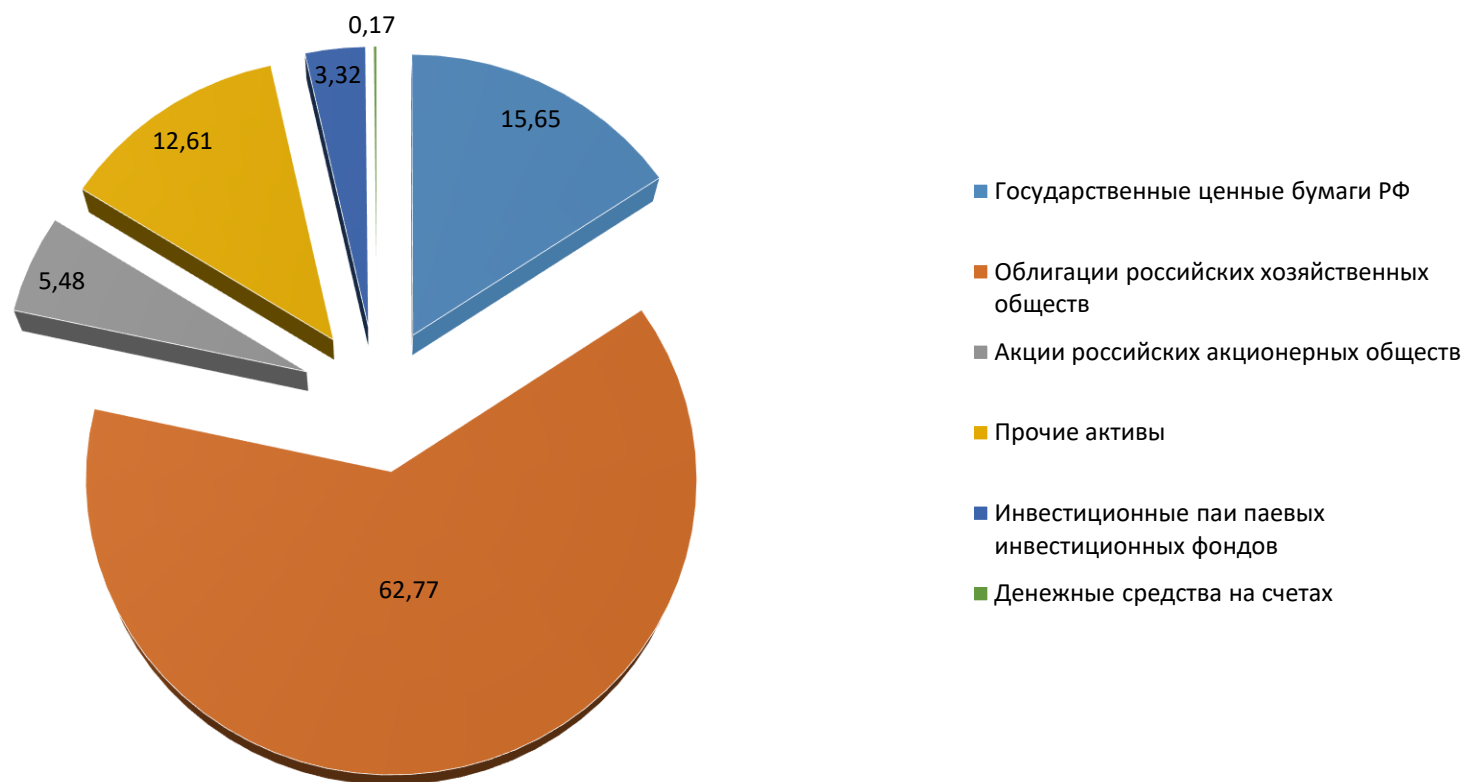
## Структура пенсионных резервов на 28.02.2021 г. (%)



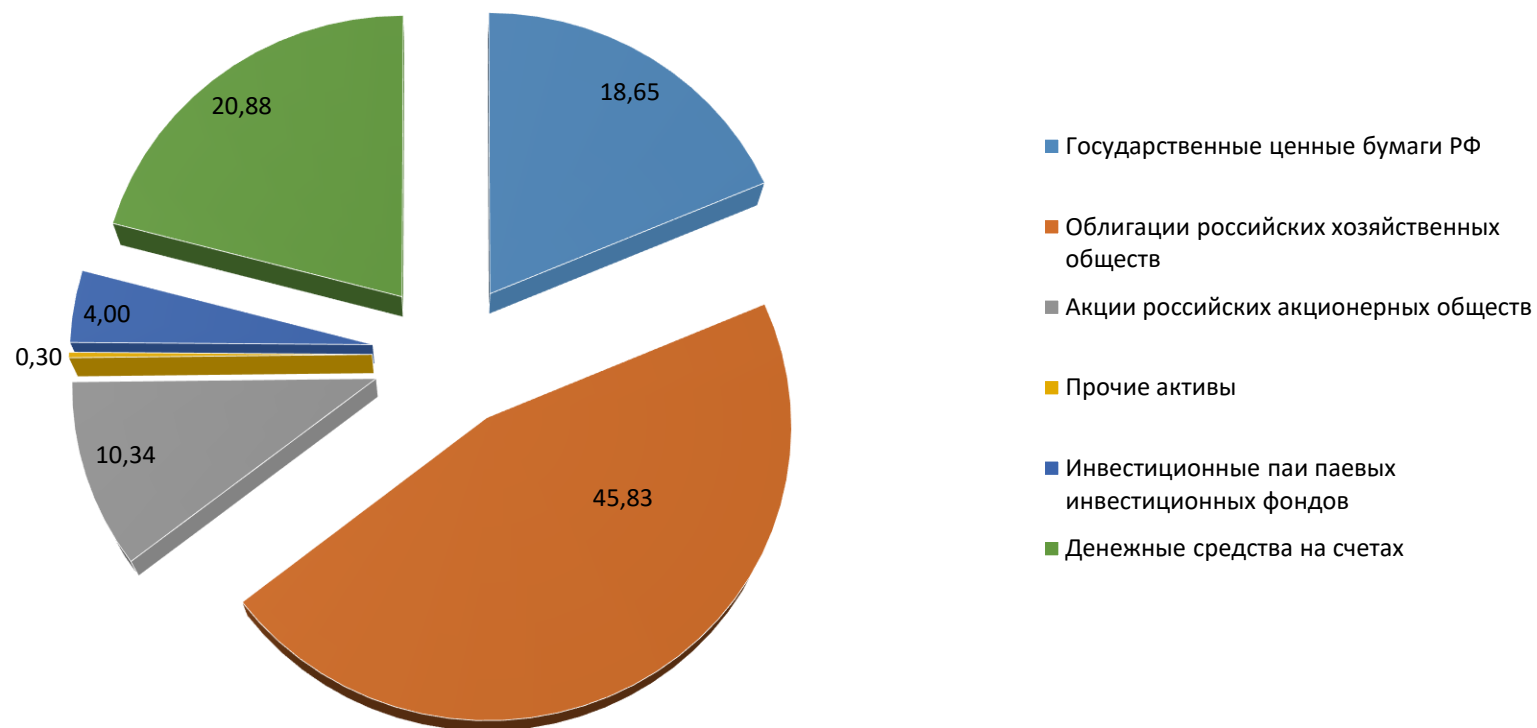
## Структура пенсионных резервов на 31.03.2021 г. (%)



## Структура пенсионных резервов на 30.04.2021 г. (%)



## Структура пенсионных резервов на 31.05.2021 г. (%)



**Структура средств пенсионных резервов фонда  
по состоянию на 30.06.2021**

| <b>Наименование актива</b>   | <b>Доля от общей стоимости инвестиционного портфеля пенсионных резервов, %</b> |
|--|--|
| Акции российских эмитентов   | 5,43   |
| Государственные ценные бумаги Российской Федерации   | 17,81  |
| Государственные ценные бумаги субъектов Российской Федерации                                       | 0,26   |
| Облигации эмитентов  | 43,78  |
| Паи паевых инвестиционных фондов, выданные в соответствии с законодательством Российской Федерации | 3,85   |
| Денежные средства в рублях на счетах в кредитных организациях                                      | 0,11   |
| Прочие обязательства   | 0,00   |
| Прочие активы,<br>в том числе:   | 28,77  |
| Средства на специальных брокерских счетах  | 0,00   |
| Дебиторская задолженность по сделкам РЕПО  | 28,76  |
| Дебиторская задолженность прочая   | 0,00   |
| <b>ИТОГО</b>   | <b>100,00</b>  |

Структура средств пенсионных резервов фонда  
по состоянию на

31.07.2021

| Наименование актива  | Доля от общей стоимости инвестиционного портфеля по ОПС, % |
|--|--|
| Акции российских эмитентов   | 6,16   |
| Государственные ценные бумаги Российской Федерации   | 17,66  |
| Государственные ценные бумаги субъектов Российской Федерации                                       | 0,26   |
| Облигации российских эмитентов   | 43,54  |
| Паи паевых инвестиционных фондов, выданные в соответствии с законодательством Российской Федерации | 3,86   |
| Денежные средства в рублях на счетах в кредитных организациях                                      | 0,04   |
| Прочие обязательства   | -0,01  |
| Прочие активы,<br>в том числе:   | 28,48  |
| Средства на специальных брокерских счетах  | 0,00   |
| Дебиторская задолженность по сделкам РЕПО  | 28,44  |
| Дебиторская задолженность прочая   | 0,04   |
| <b>ИТОГО</b>   | <b>100,00</b>  |

**Структура средств пенсионных резервов фонда**

по состоянию на

**31.08.2021**

| <b>Наименование актива</b>                                    | <b>Доля от общей стоимости средств пенсионных резервов, %</b> |
|---|---|
| Акции российских эмитентов                                    | 1,37  |
| Государственные ценные бумаги Российской Федерации            | 17,66   |
| Государственные ценные бумаги субъектов Российской Федерации  | 0,26  |
| Облигации российских эмитентов                                | 53,19   |
| Денежные средства в рублях на счетах в кредитных организациях | 0,06  |
| Прочие обязательства  | -0,01   |
| Прочие активы,<br>в том числе:                                | 27,47   |
| Средства на специальных брокерских счетах                     | 0,01  |
| Дебиторская задолженность по сделкам РЕПО                     | 27,46   |
| <b>ИТОГО</b>  | <b>100,00</b>   |



**Структура средств пенсионных резервов фонда  
по состоянию на**

**30.09.2021**

| <b>Наименование актива</b>                                    | <b>Доля от общей стоимости средств пенсионных резервов, %</b> |
|---|---|
| Акции российских эмитентов                                    | 1,24  |
| Государственные ценные бумаги Российской Федерации            | 17,57   |
| Государственные ценные бумаги субъектов Российской Федерации  | 0,25  |
| Облигации российских эмитентов                                | 51,31   |
| Денежные средства в рублях на счетах в кредитных организациях | 0,12  |
| Прочие активы,<br>в том числе:                                | 29,51   |
| Средства на специальных брокерских счетах                     | 0,01  |
| Дебиторская задолженность по сделкам РЕПО                     | 29,50   |
| <b>ИТОГО</b>  | <b>100,00</b>   |

**Структура средств пенсионных резервов фонда**

по состоянию на

**31.10.2021**

| <b>Наименование актива</b>                                    | <b>Доля от общей стоимости средств пенсионных резервов, %</b> |
|---|---|
| Акции российских эмитентов                                    | 1,30  |
| Государственные ценные бумаги Российской Федерации            | 17,48   |
| Государственные ценные бумаги субъектов Российской Федерации  | 0,25  |
| Облигации российских эмитентов                                | 58,73   |
| Денежные средства в рублях на счетах в кредитных организациях | 0,07  |
| Прочие обязательства  | 0,00  |
| Прочие активы,<br>в том числе:                                | 22,17   |
| Средства на специальных брокерских счетах                     | 0,01  |
| Дебиторская задолженность по сделкам РЕПО                     | 22,16   |
| Дебиторская задолженность прочая                              | 0,00  |
| <b>ИТОГО</b>  | <b>100,00</b>   |

**Структура средств пенсионных резервов фонда  
по состоянию на**

**30.11.2021**

| <b>Наименование актива</b>                                    | <b>Доля от общей стоимости средств пенсионных резервов, %</b> |
|---|---|
| Акции российских эмитентов                                    | 1,23  |
| Государственные ценные бумаги Российской Федерации            | 17,47   |
| Государственные ценные бумаги субъектов Российской Федерации  | 0,25  |
| Облигации российских эмитентов                                | 60,17   |
| Денежные средства в рублях на счетах в кредитных организациях | 0,04  |
| Прочие обязательства  | 0,00  |
| Прочие активы,<br>в том числе:                                | 20,84   |
| Средства на специальных брокерских счетах                     | 0,01  |
| Дебиторская задолженность по сделкам РЕПО                     | 20,83   |
| Дебиторская задолженность прочая                              | 0,00  |
| <b>ИТОГО</b>  | <b>100,00</b>   |

**Структура средств пенсионных резервов фонда  
по состоянию на**

**31.12.2021**

| <b>Наименование актива</b>                                    | <b>Доля от общей стоимости средств пенсионных резервов, %</b> |
|---|---|
| Акции российских эмитентов                                    | 1,95  |
| Государственные ценные бумаги Российской Федерации            | 42,79   |
| Государственные ценные бумаги субъектов Российской Федерации  | 0,25  |
| Облигации российских эмитентов                                | 54,64   |
| Денежные средства в рублях на счетах в кредитных организациях | 0,12  |
| Прочие обязательства  | -0,11   |
| Прочие активы,<br>в том числе:                                | 0,36  |
| Средства на специальных брокерских счетах                     | 0,01  |
| Дебиторская задолженность по сделкам РЕПО                     | 0,34  |
| Дебиторская задолженность прочая                              | 0,01  |
| <b>ИТОГО</b>  | <b>100,00</b>   |